

راهنمای تصویری ثبت نام

دانشجویان نوورود

تاریخ بروزرسانی و اطلاع رسانی

۹۹/۰۷/۲۷



دانشگاه سبزخند

معاونت آموزشی و تحصیلات تکمیلی

مدیریت امور آموزشی

ورود شما را به دانشگاه بیرجند، نگین آموزش عالی شرق کشور خوش آمد گفته، از اینکه این دانشگاه را جهت ادامه تحصیل انتخاب نموده‌اید، بسیار خرسندیم.

لطفاً جهت ثبت نام غیر حضوری (اینترنتی) طبق توضیحات این راهنما اقدام فرمائید.

ابتدا به آدرس زیر مراجعه و شماره داوطلبی و کد ملی خود را وارد نمایید.

توضیح: شماره داوطلبی، همان شماره داوطلبی کنکور شماست.

<http://puya.birjand.ac.ir/educ/registration/index.php>



The image shows a registration form interface. At the top left is the logo of Birjand University. In the center, the text "بِسْمِ تَعَالَى" (In the name of the Almighty) is written. Below this, there are two input fields: the first is labeled "شماره داوطلبی:" (Applicant Number) and the second is labeled "کد ملی:" (National ID). At the bottom of the form, there are two buttons: "انصراف" (Cancel) and "جستجو" (Search).

پس از ورود به شما شناسه کاربری (که همان شماره دانشجویی شماست) و رمز عبور داده می شود:



بسمه تعالی

شناسه کاربری : 9800000000


رمز عبور : 1231231231

جهت ثبت نام الکترونیکی با استفاده از شناسه کاربری و رمز عبور فوق به آدرس [پورتال دانشجویی](#) مراجعه نمایید و از منوی پرونده -> اطلاعات شخصی را تکمیل و تایید نهایی نمایید.

بازگشت

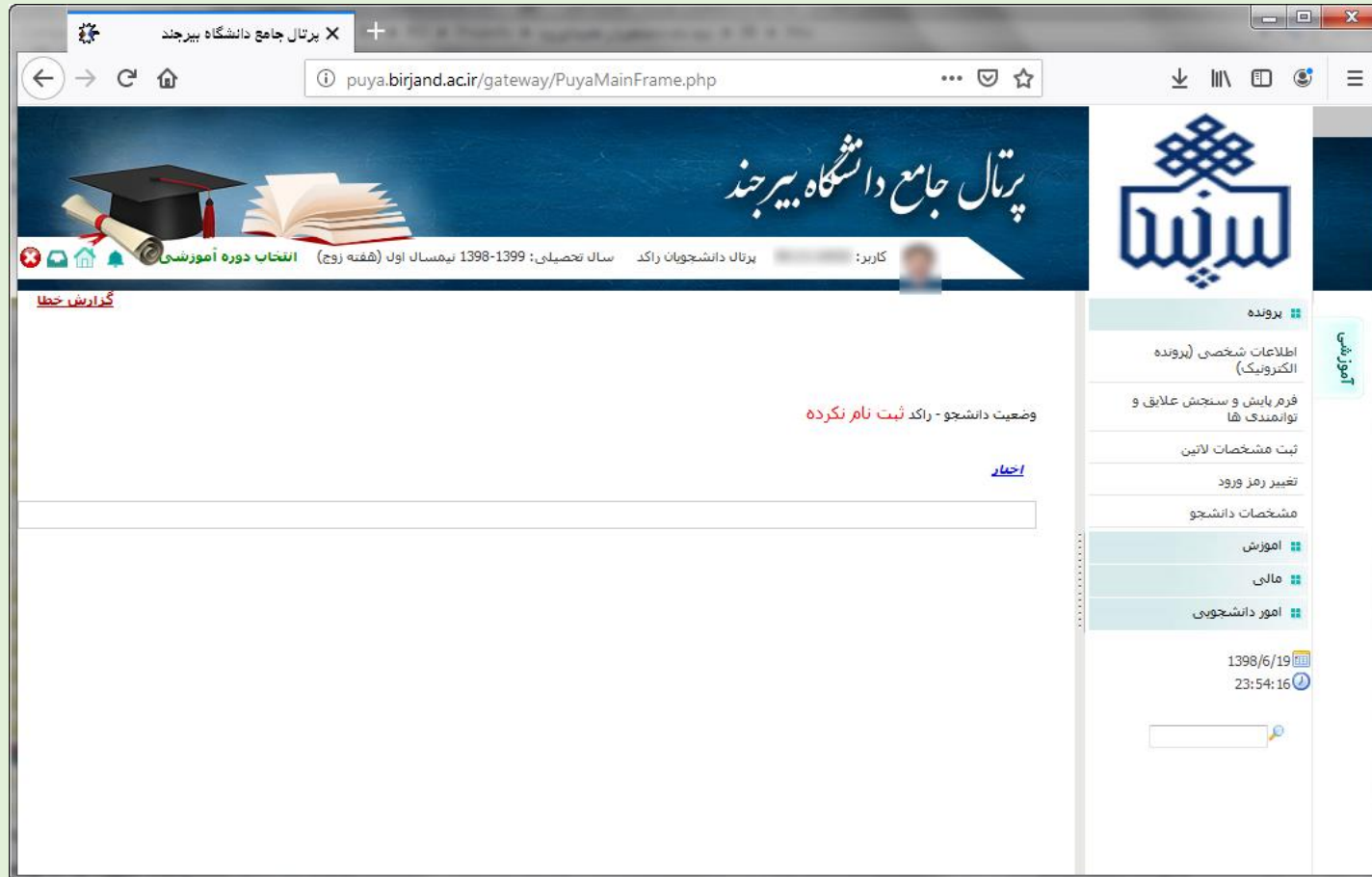
با شناسه کاربری و رمز عبور داده شده به پرتال پویا با آدرس زیر مراجعه کنید:

<http://puya.birjand.ac.ir>



The image shows a login page for the Puya portal. At the top, there is a teal header with a white circular logo containing a stylized geometric pattern and the Persian word 'پویا' (Puya). Below the header, the text 'پرتال ورود یکپارچه اعضا (پویا)' (Integrated member login portal (Puya)) is displayed. The main content area is dark blue and contains three white input fields: 'نام کاربری ...' (Username ...), 'رمز عبور ...' (Password ...), and 'کد امنیتی ...' (Security code ...). Below the security code field is a CAPTCHA image showing the numbers '4 4 8 6 9'. At the bottom of the form, there is a 'ورود' (Login) button. A small note at the bottom of the page reads: 'کاراکترهایی که در تصویر مشاهده می‌نمایید در فیلد کد امنیتی به ترتیب وارد نمایید. کاربران گرامی برای استفاده بهینه از سامانه بهتر است از مرورگر فایرفاکس استفاده نمایند.'

پس از ورود به پرتال پویا، صفحه اصلی مانند تصویر زیر نمایش داده می‌شود. همان‌گونه که در تصویر مشاهده می‌شود وضعیت دانشجو **راکد/ثبت نام نکرده** است که این وضعیت پس از انجام ثبت نام غیر حضوری و سپس تحویل حضوری مدارک به وضعیت **جاری/در حال تحصیل** تغییر خواهد کرد.



The screenshot shows a web browser window with the URL `puya.birjand.ac.ir/gateway/PuyaMainFrame.php`. The page header features the Birjand University logo and the text 'پرتال جامع دانشگاه بیرجند'. Below the header, there is a navigation bar with icons for home, mail, and other services. The main content area displays the user's status as 'وضعیت دانشجو - راکد ثبت نام نکرده' (Student status - ID not registered) in red text. A blue link labeled 'اخبار' (News) is visible below the status message. The right sidebar contains a menu with options like 'برونده' (Outgoing), 'اطلاعات شخصی (برونده الکترونیک)' (Personal information (electronic)), 'فرم بایش و سنخس علائق و توانمندی ها' (Form of interests and abilities), 'ثبت مشخصات لاتین' (Latin specifications registration), 'تغییر رمز ورود' (Change login password), 'مشخصات دانشجو' (Student specifications), 'آموزش' (Education), 'مالی' (Financial), and 'امور دانشجویی' (Student affairs). At the bottom of the sidebar, the date '1398/6/19' and time '23:54:16' are shown.

**توضیح مهم:** زمان تحویل حضوری مدارک متعاقباً اعلام خواهد شد.

از طریق منوی **اطلاعات شخصی (پرونده الکترونیک)** واقع در پانل سمت راست تصویر، وارد صفحه اطلاعات شخصی خود شده و اطلاعات را تکمیل و ذخیره نمایید. در این بخش، هشت برگه وجود دارد که اطلاعات خواسته شده در این برگه‌ها بایستی به دقت و به صورت کامل تکمیل شوند. این هشت برگه عبارتند از:

۱- اطلاعات فردی

۲- تحصیلی

۳- خانوادگی

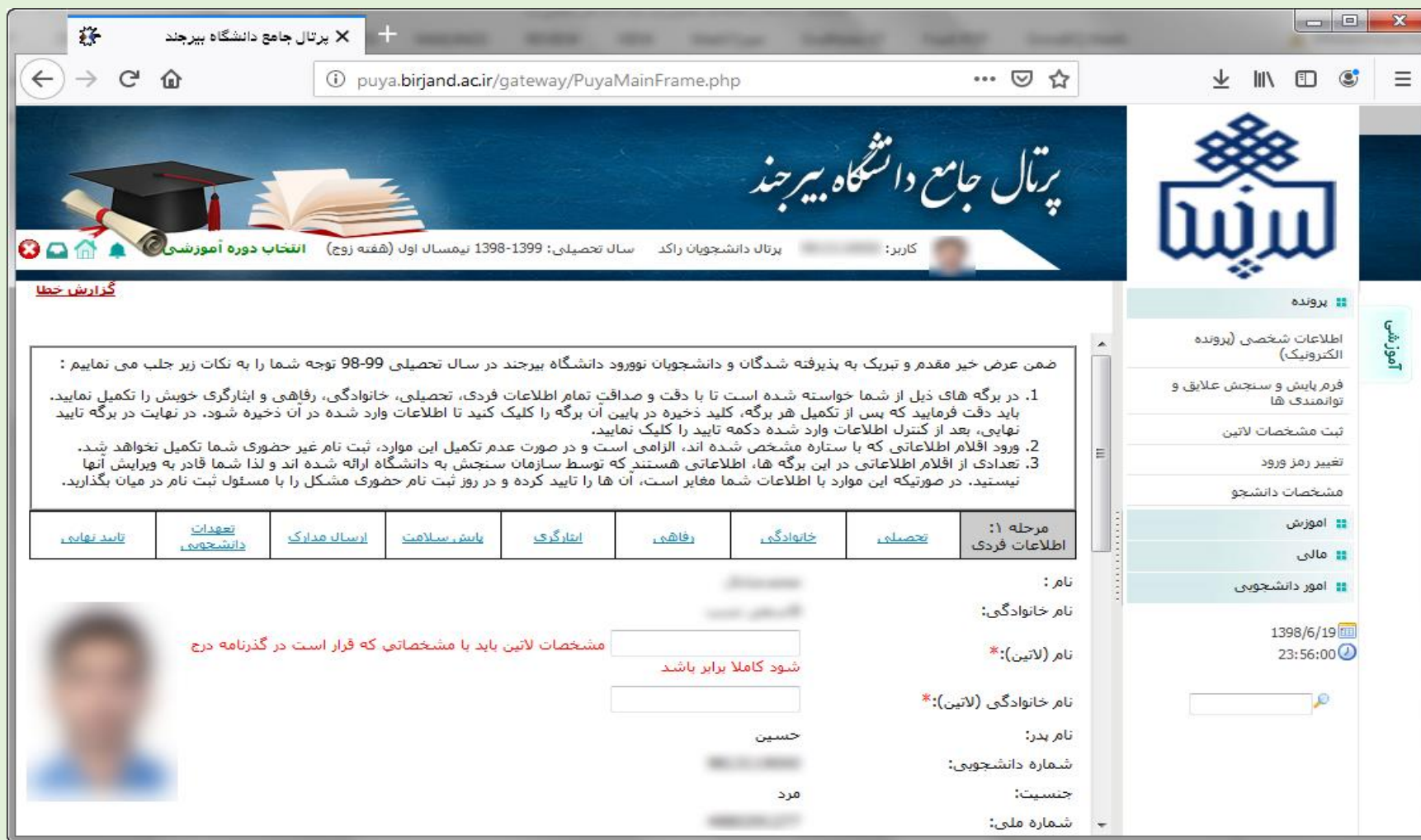
۴- رفاهی

۵- ایثارگری

۶- پایش سلامت

۷- ارسال مدارک

۸- تعهدات دانشجویی



The screenshot shows the 'Gateway' website of Birjand University. The main navigation menu on the right includes: 'پرونده' (Profile), 'اطلاعات شخصی (پرونده الکترونیک)' (Personal Information (Electronic Profile)), 'فرم پایش و سنجش علائق و توانمندی‌ها' (Interest and Ability Monitoring Form), 'ثبت مشخصات لاتین' (Latin Information Registration), 'تغییر رمز ورود' (Change Login Password), 'مشخصات دانشجو' (Student Information), 'آموزش' (Education), 'امور مالی' (Financial Affairs), and 'امور دانشجویی' (Student Affairs). The 'اطلاعات شخصی (پرونده الکترونیک)' menu item is highlighted.

The main content area displays a message in Persian regarding the completion of personal information. Below the message is a table with the following columns: 'مرحله ۱: اطلاعات فردی' (Stage 1: Personal Information), 'تحصیلی' (Academic), 'خانوادگی' (Family), 'رفاهی' (Welfare), 'پایش سلامت' (Health Monitoring), 'ارسال مدارک' (Document Submission), 'تعهدات دانشجویی' (Student Commitments), and 'تایید نهایی' (Final Confirmation).

Below the table, there are input fields for: 'نام خانوادگی' (Last Name), 'نام (لاتین):\*' (Name in Latin), 'نام خانوادگی (لاتین):\*' (Last Name in Latin), 'نام پدر:' (Father's Name), 'شماره دانشجویی:' (Student ID), 'جنسیت:' (Gender), and 'شماره ملی:' (National ID). A red message states: 'مشخصات لاتین باید با مشخصاتی که قرار است در گذرنامه درج شود کاملاً برابر باشد' (Latin information must be exactly the same as the information to be recorded in the passport).

پس از تکمیل برگه‌های هشت‌گانه، از منوی **فرم پایش و سنجش علایق و توانمندی‌ها**، فرم مربوطه را باز نموده و اقلام اطلاعاتی خواسته شده در این فرم را نیز تکمیل نمایید.

The screenshot shows a web browser window with the URL `puya.birjand.ac.ir/gateway/PuyaMainFrame.php`. The page header includes the university logo and name in Persian: "پرتال جامع دانشگاه بیرجند". Below the header, there is a navigation menu with options like "پرونده", "اطلاعات شخصی (پرونده الکترونیک)", "فرم پایش و سنجش علایق و توانمندی‌ها", "ثبت مشخصات لاتین", "تعبیر رمز ورود", "مشخصات دانشجو", "آموزش", "مالی", and "امور دانشجویی".

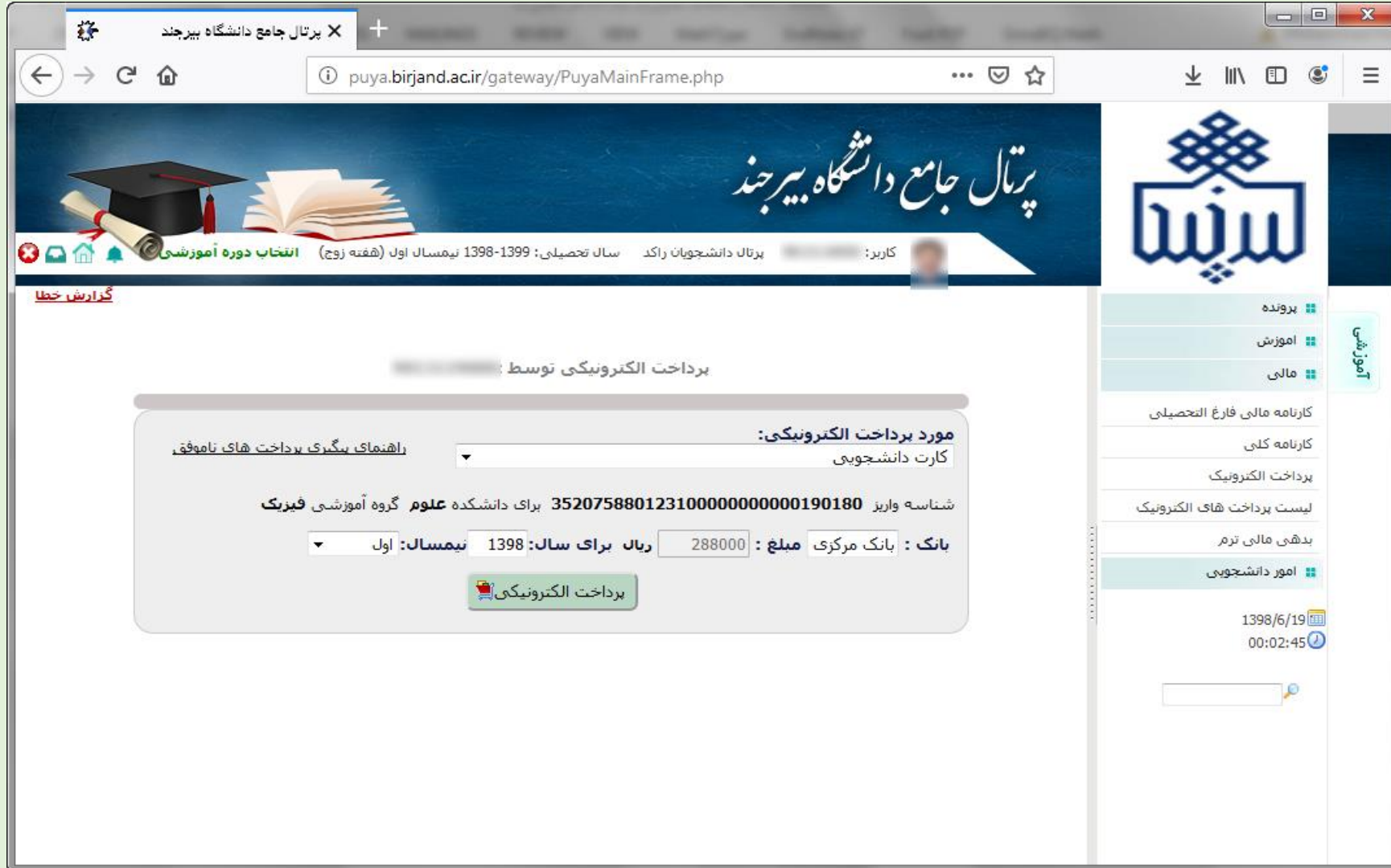
The main content area is titled "فرم سنجش علایق و توانمندی‌ها" (Form of Interest and Ability Assessment). It contains a table with several rows, each with a question in Persian and a set of radio buttons for "بله" (Yes) and "خیر" (No). The questions are:

سؤال	بله	خیر
آیا تاکنون در المپیادها، مسابقات و جشنواره‌های علمی، فرهنگی و ورزشی ملی و بین‌المللی شرکت داشته‌اید؟	<input type="radio"/>	<input type="radio"/>
موفق به کسب چه رتبه‌ای شده‌اید؟	<input type="checkbox"/> اول	<input type="checkbox"/> دوم <input type="checkbox"/> سوم <input type="checkbox"/> تقدیرنامه
عنوان المپیاد، جشنواره، مسابقه و ...	<input type="text"/>	
بسیج	<input type="radio"/> عادی	<input type="radio"/> فعال <input type="radio"/> خیر
مدت حضور به سال و ماه	<input type="text"/>	
انجمن اسلامی یا سازمان دانش آموزی	<input type="radio"/> بله	<input type="radio"/> خیر
مدت حضور به سال و ماه	<input type="text"/>	
آیا تمایل به همکاری با بسیج دانشجویی دانشگاه را دارید؟	<input type="radio"/> بله	<input type="radio"/> خیر
آیا مایل به همکاری با تشکلهای اسلامی (سیاسی) دانشگاه هستید؟	<input type="radio"/> بله	<input type="radio"/> خیر
آیا نوآوری و ثبت اختراع داشته‌اید؟	<input type="radio"/> بله	<input type="radio"/> خیر
توضیح	<input type="text"/>	
آیا تمایل به همکاری با انجمن‌های علمی - دانشجویی دارید؟	<input type="radio"/> بله	<input type="radio"/> خیر

At the bottom of the page, there is a section for "قرآنی و مذهبی" (Quranic and Religious) with a search bar and a list of items.



پس از تکمیل موارد فوق، دانشجو باید از منوی **مالی** در بخش سمت راست مطابق با تصویر ذیل نسبت به پرداخت هزینه کارت دانشجویی و سایر موارد حسب ضرورت اقدام نماید.



The screenshot shows the Birjand University Gateway website. The browser address bar displays `puya.birjand.ac.ir/gateway/PuyaMainFrame.php`. The page header includes the university logo and the text "پرتال جامع دانشگاه بیرجند". A navigation menu on the right side contains the following items: "پرونده", "آموزش", "مالی", "کارنامه مالی فارغ التحصیلی", "کارنامه کلی", "پرداخت الکترونیک", "لیست پرداخت های الکترونیک", "بدهی مالی ترم", "امور دانشجویی". The main content area is titled "پرداخت الکترونیکی توسط:" and contains a form with the following fields and values:

- مورد پرداخت الکترونیکی:** کارت دانشجویی
- راهنمای بگیري پرداخت های ناموفق:** [Dropdown menu]
- شناسه واریز:** 352075880123100000000000190180 برای دانشکده علوم گروه آموزشی فیزیک
- بانک:** بانک مرکزی **مبلغ:** 288000 **ریال برای سال:** 1398 **نیمسال:** اول
- پرداخت الکترونیکی:** [Submit button]

The bottom right corner of the page shows the date and time: 1398/6/19 00:02:45.

پس از تکمیل برگه‌ها و فرم‌های گفته شده و پرداخت هزینه‌ها، باید نسبت به **تأیید نهایی** اقدام فرمایید.

در این مرحله چنانچه فرم‌ها و اطلاعات ستاره‌دار و همچنین هزینه‌های اعلام شده به طور کامل تکمیل و پرداخت نشده باشند، به شما اجازه تأیید نهایی داده نخواهد شد.

انجام شدن تأیید نهایی به منزلهٔ پایان ثبت نام اینترنتی شما است.

تحویل حضوری مدارک بر اساس برنامه زمان بندی که متعاقباً اعلام می شود خواهد بود.

لازم بذکر است انتخاب واحد دانشجویان نوورود توسط گروه آموزشی مربوطه انجام شده به دانشجو اعلان خواهد شد.

## آخرین مرحله:

پس از تأیید نهایی اطلاعات، پذیرفته‌شدگان پسری که کارت پایان خدمت یا معافیت دائم ندارند و کارمند آموزش و پرورش و یا نظامی نیز نمی‌باشند، باید فرم درخواست معافیت تحصیلی را دریافت و به پیوست آخرین مدرک تحصیلی به مراکز پلیس +۱۰ در شهرستان محل قبولی تحویل و نسبت به دریافت معافیت تحصیلی اقدام نمایند.



[گزارش خطا](#)

ضمن عرض خیر مقدم و تبریک به پذیرفته شدگان و دانشجویان نورورد دانشگاه بیرجند در سال تحصیلی 99-98 توجه شما را به نکات زیر جلب می نمایم

1. در برگه های ذیل از شما خواسته شده است تا با دقت و صداقت تمام اطلاعات فردی، تحصیلی، خانوادگی، رفاهی و اینترگریتی خود را تکمیل نمایید. باید دقت فرمایید که پس از تکمیل هر برگه، کلید ذخیره در پایین آن برگه را کلیک کنید تا اطلاعات وارد شده در آن ذخیره شود. در نهایت در برگه تایید نهایی، بعد از کنترل اطلاعات وارد شده دکمه تایید را کلیک نمایید.
2. ورود ارقام اطلاعاتی که با ستاره مشخص شده اند، الزامی است و در صورت عدم تکمیل این موارد، ثبت نام غیر حضوری شما تکمیل نخواهد شد.
3. تعدادی از ارقام اطلاعاتی در این برگه ها، اطلاعاتی هستند که توسط سازمان سنجش به دانشگاه ارائه شده اند و لذا شما قادر به ویرایش آنها نیستید. در صورتیکه این موارد با اطلاعات شما مغایر است، آن ها را تایید کرده و در روز ثبت نام حضوری مشکل را با مسئول ثبت نام در میان بگذارید.

مرحله ۱: اطلاعات فردی	تحصیلی	خانوادگی	رفاهی	اینترگریتی	پایش سلامت	ارسال مدارک	تعهدات دانشجویی	تایید نهایی
-----------------------	--------	----------	-------	------------	------------	-------------	-----------------	-------------

نام: \_\_\_\_\_

نام خانوادگی: \_\_\_\_\_

نام (لاتین):\* \_\_\_\_\_

نام خانوادگی (لاتین):\* \_\_\_\_\_

نام بدن: \_\_\_\_\_

مشخصات لاتین باید با مشخصاتی که قرار است در گذرنامه درج شود کاملاً برابر باشد

\_\_\_\_\_

iAhani

\_\_\_\_\_

پرونده

اطلاعات شخصی (پرونده الکترونیک)

فرم پایش و سنجش علائق و توانمندی ها

**درخواست فرم معافیت تحصیلی**

تغییر رمز ورود

مشخصات دانشجو

ثبت مشخصات لاتین

آموزش

مالی

امور دانشجویی

1398/6/26

00:45:20



# در صورت بروز هرگونه مشکل در ثبت نام غیر حضوری در ساعات اداری با اداره خدمات آموزشی با شماره های زیر تماس حاصل فرمایید:

شماره تماس	دانشکده‌های تحت نظر	نام و نام خانوادگی
۰۵۶-۳۱۰۲۳۱۱۸	هنر	خانم سیده زهرا حسینی
۰۵۶-۳۱۰۲۳۱۳۴	علوم پایه، کشاورزی، محیط زیست و منابع طبیعی	خانم سیمین حسینی
۰۵۶-۳۱۰۲۳۱۱۹	مهندسی برق و کامپیوتر، علوم تربیتی و روانشناسی	آقای حسن حجتی
۰۵۶-۳۱۰۲۳۱۲۰	ادبیات و علوم انسانی، ریاضی و آمار	آقای محمد رضوان نیا
۰۵۶-۳۱۰۲۳۱۱۷	مهندسی، علوم ورزشی، فردوس، سرایان	خانم آسیه قاسمی

